

AUTOMATIC HOSE REELS IN PAINTED STEEL SERIES HEAVY - DUTY FOR OIL, ANTIFREEZE AND SIMILAR FROM 88 TO 180 bar

Equipped with:

- Black synthetic rubber hoses 1SC
- Galvanized steel connections
- Galvanized steel 90° swivelling joint
- Polyurethane seals

Article	L. hose	Ø hose	Max pressure	Inlet-Outlet
073-1306-400	without hose	-	-	F1/2"G - M1/2"G
073-1306-415	15 m	1/2"	160 bar	F1/2"G - M1/2"G
073-1306-418	18 m	1/2"	160 bar	F1/2"G - M1/2"G

HD-460



Article	L. hose	Ø hose	Max pressure	Inlet-Outlet
073-1406-400	without hose	-	-	F1/2"G - M1/2"G
073-1406-500	without hose	-	-	F1"G - M3/4"G
073-1406-420	20 m	1/2"	160 bar	F1/2"G - M1/2"G
073-1406-425	25 m	1/2"	160 bar	F1/2"G - M1/2"G
073-1406-515	15 m	3/4"	105 bar	F1"G - M3/4"G

HD-550



Article	L. hose	Ø hose	Max pressure	Inlet-Outlet
073-1506-400	without hose	-	-	F1/2"G - M1/2"G
073-1506-500	without hose	-	-	F1"G - M3/4"G
073-1506-600	without hose	-	-	F1"G - M1"G
073-1506-430	30 m	1/2"	160 bar	F1/2"G - M1/2"G
073-1506-520	20 m	3/4"	105 bar	F1"G - M3/4"G
073-1506-615	15 m	1"	88 bar	F1"G - M1"G

HD-555






Article	L. hose	Ø hose	Max pressure	Inlet-Outlet
073-1606-400	without hose	-	-	F1/2"G - M1/2"G
073-1606-500	without hose	-	-	F1"G - M3/4"G
073-1606-600	without hose	-	-	F1"G - M1"G
073-1606-440	40 m	1/2"	160 bar	F1/2"G - M1/2"G
073-1606-450	50 m	1/2"	160 bar	F1/2"G - M1/2"G
073-1606-530	30 m	3/4"	105 bar	F1"G - M3/4"G
073-1606-540	40 m	3/4"	105 bar	F1"G - M3/4"G
073-1606-620	20 m	1"	88 bar	F1"G - M1"G
073-1606-630	30 m	1"	88 bar	F1"G - M1"G

HD-560



OVERALL DIMENSIONS

Mod.	A	B	C	D	E	F	G	H	I			
HD-460	196	163	209	100	529	95	460	495	534	23,26<29,91	0,072	1
HD-550	230	197	324	100	644	120	550	597	649	39,90<48,74	0,120	1
HD-555	280	247	324	100	644	170	550	597	649	51,40<63,94	0,145	1
HD-560	460	427	324	100	644	350	550	597	649	60,66<82,88	0,230	1

